



**ТОРГОВЫЙ ДОМ
РУСМУЛЬТИМЕДИА**

Свердловская Область, г. Екатеринбург, ул. Радищева ба, оф. 802А
Общество с ограниченной ответственностью «ТОРГОВЫЙ ДОМ «РУСМУЛЬТИМЕДИА»
ИНН 6623116727 КПП 662301001 ОГРН 1169658059405
Производственная площадка: 620072, г. Екатеринбург,
Ново свердловской ТЭЦ, Промзона №1, строение 3, Кировский район
Контактный телефон: 8(343) 345-10-45; E-MAIL: info@tdrmm.ru

Наши сайты: www.tdrmm.ru www.умнаяостановка.рф www.умнаяскемейка.рф

«Интерактивные Решения для Вашего Бизнеса!»

**Описание
программного обеспечения
«Редактор веб-страниц»**

Содержание

1. Перечень сокращений.....	3
2. Введение.....	4
3. Структура программного обеспечения.....	5
4. Функции подсистем программного обеспечения.....	6
Общее описание.....	6
4.1. Подсистема безопасности, аутентификации и авторизации.....	7
4.2. Подсистема хранения и отображения информации.....	10
4.3. Подсистема редактирования страницы.....	13
5. Операционная система.....	17
Серверная часть.....	17
Клиентская часть.....	17

1. Перечень сокращений

GUI	Graphical user interface - графический интерфейс пользователя
АРМ	Автоматизированное рабочее место
БД	База данных
ИС	Информационная система
ОС	Операционная система
ПЭВМ	Персональная электронно-вычислительная машина
ПК	Персональный компьютер
ПО	Программное обеспечение
СУБД	Система управления базами данных

2. Введение

Данное Программное обеспечение (ПО) называется «Редактор веб-страниц» и предназначено для удобного редактирования веб-страниц, с возможностью объединения их в один проект и навигацией между ними с помощью гиперссылок.

ПО представляет из себя систему из комплекта программ и сервисов для управления информацией на веб-страницах в графическом и текстовом виде.

Архитектура системы разработана в рамках клиент-серверных технологий, и предусматривает наличие:

- серверной части (далее Сервер)
- рабочего места оператора системы (далее Клиент).

3. Структура программного обеспечения

В структуру ПО входит:

- подсистема безопасности, аутентификации и авторизации
- подсистема хранения и отображения информации
- подсистема редактирования страницы

4. Функции подсистем программного обеспечения

Общее описание

Взаимодействие с пользователями осуществляется посредством графического интерфейса через веб-браузер. Доступ к системе осуществляется через веб-интерфейс - по сети Интернет или выделенному каналу связи до Сервера с любого устройства — компьютер, ноутбук, планшет, смартфон.

Веб-интерфейс (далее "Панель Управления") представляет собой отображаемую для пользователя серверную часть системы. Информация от пользователя сначала попадает на сервер, обрабатывается, и затем передается пользователю в виде веб-страницы.

Пользователь имеет возможность создавать проекты, который содержит в себе несколько связанных между собой веб-страниц, каждая страница может быть отредактирована во встроенном визуальном редакторе. Проект представляет собой папку со структурированными внутри него веб-страницами. При необходимости — пользователь может скачать архив с проектом себе на устройство.

Панель Управления содержит несколько разделов:

- Вход — страница с формой ввода электронной почты и пароля для зарегистрированных пользователей
- Регистрация - страница с формой ввода электронной почты и пароля для создания профиля нового пользователя в системе
- Проекты — в разделе содержатся все созданные пользователем проекты. Каждый проект составляет связанные между собой страницы и сопутствующие файлы к ним. Возможно создать новый проект по готовым шаблонам для проектов. Новые страницы также возможно создать по готовому шаблону для страниц.

- Редактор — в разделе содержатся элементы для создания и изменения разных элементов страницы.

4.1. Подсистема безопасности, аутентификации и авторизации

Вход в систему осуществляется через страницу с формой ввода электронной почты и пароля, указанных при регистрации. Форма для регистрации также имеет поля для ввода электронной почты и пароля. В разделе меню имеется страница с формой смены пароля.

Форма для входа:

Конструктор страниц [Главная](#) [Войти](#) [Регистрация](#)

Вход в систему

Email

Пароль

[Войти](#)

© 2022 tdrmm.ru [Наверх](#)

Форма для регистрации:

Регистрация нового пользователя

Рекомендуем не использовать простые пароли.

Email

Пароль

[Зарегистрироваться](#)

Форма для смены пароля:

Смена пароля

 Выход

Смена пароля

В целях улучшения безопасности рекомендуем периодически менять пароль.

Старый пароль

Новый пароль

Еще раз новый пароль

[← Сменить пароль](#)

4.2. Подсистема хранения и отображения информации

Все данные пользователя сохраняются на сервере. Основные элементы структуры данных: проекты и страницы. Проект является «папкой» для нескольких страниц, связанных между собой гиперссылками.

Каталог страниц проекта

Все созданные страницы отображаются в данном разделе. Для удобного скачивания Вы можете создать архив, в котором будут размещены все Ваши страницы.

+ Новая страница

📁 Архив проекта ▾

📄 en-главная ▾

📄 en-о компании ▾

📄 ru-главная ▾

📄 ru-о компании ▾

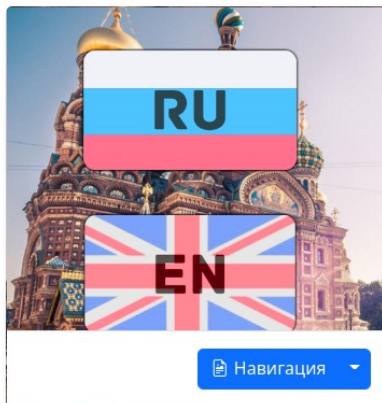
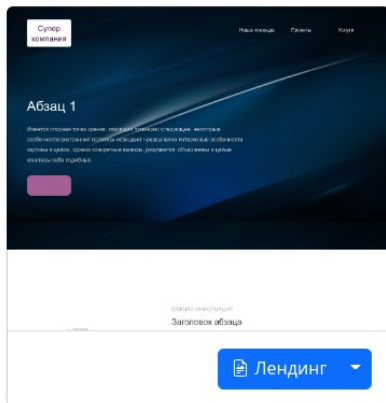
★ Стартовая ▾

У пользователя может быть несколько проектов одновременно.

Созданные проекты

Все созданные проекты отображаются в данном разделе.


[+ Создать новый проект](#)



Создание проекта возможно из готового шаблона, в котором уже содержится несколько готовых страниц:


Выберите шаблон проекта:

Шаблоны подготовлены как наиболее часто используемые.



Пустой проект

[Выбрать](#)



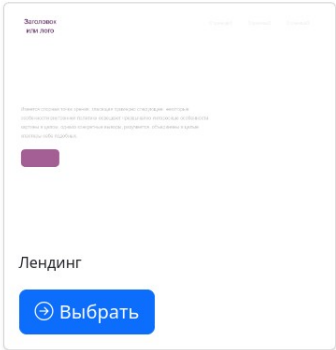
Простое меню

[Выбрать](#)

Новые страницы внутри проекта также создаются по готовым шаблонам:

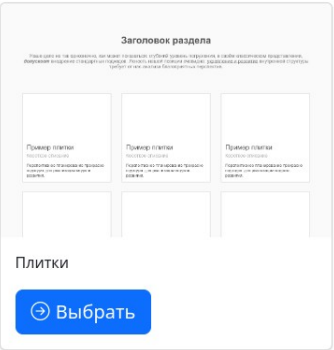
Выберите шаблон новой страницы:

Шаблоны подготовлены как наиболее часто используемые.




Лендинг

[Выбрать](#)




Плитки

[Выбрать](#)



Пустая страница

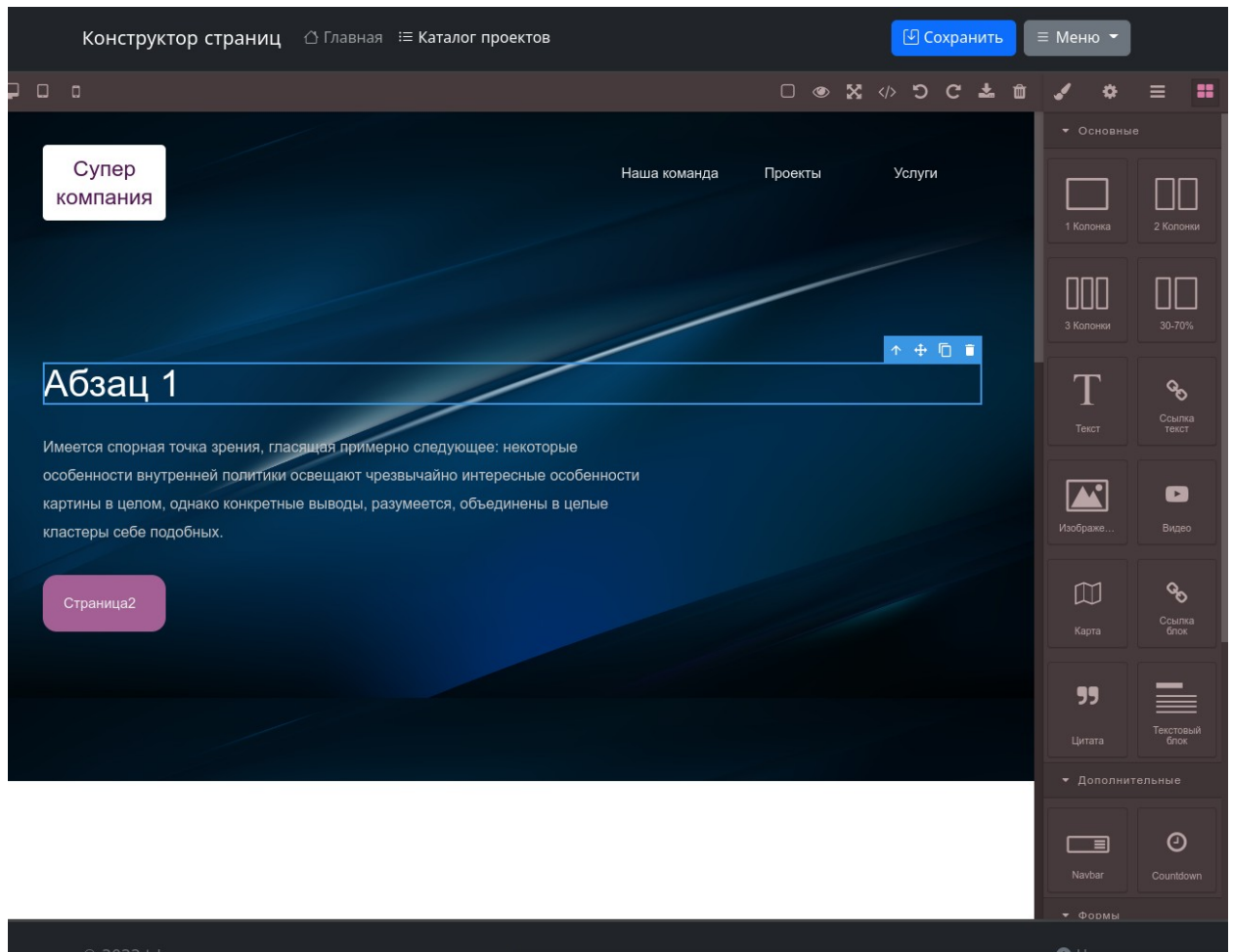
[Выбрать](#)



Услуги

4.3. Подсистема редактирования страницы

ПО имеет встроенный графический редактор, для удобного изменения страницы:



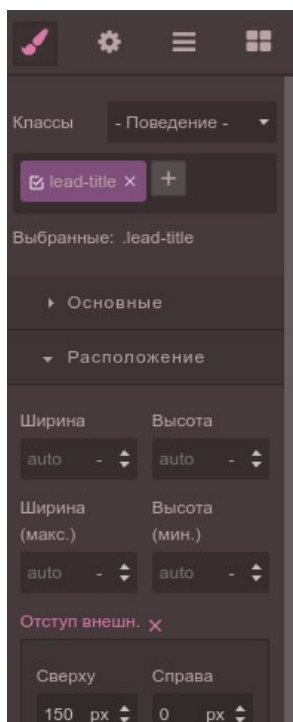
С правой стороны расположена панель со вкладками:



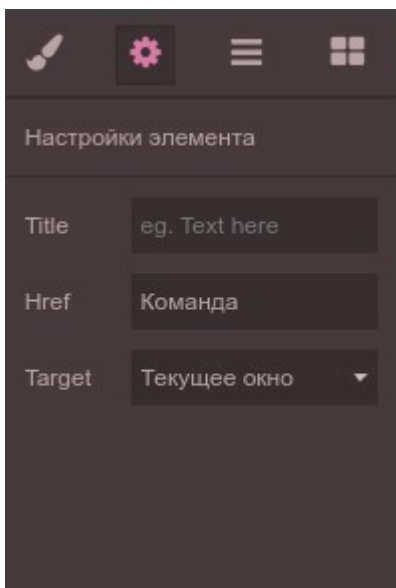
Вкладки (слева направо):

- вкладка стилей текущего выбранного элемента
- вкладка настроек текущего выбранного элемента
- вкладка слоев
- вкладка блоков

1. Вкладка стилей — содержит основные настройки для текущего выбранного элемента, например, если выделен элемент «текст», то можно изменить параметры отступа, размеры элемента и т.д.:



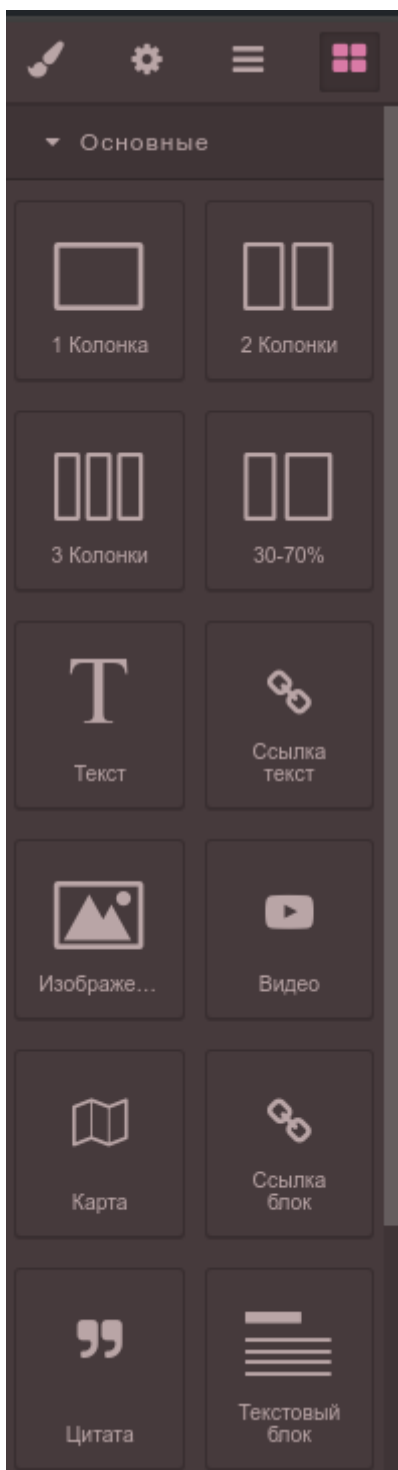
2. Вкладка настроек текущего выбранного элемента — например, если выделен элемент «ссылка», то можно указать страницу для перехода, и способ открытия окна:



3. Вкладка слоев — показывает структуру расположения выделенного элемента внутри документа:



4. Вкладка блоков — содержит все доступные для «перетаскивания» на страницу блоки:



5. Операционная система

Серверная часть

Операционная система - Linux (Debian 10 и выше/ Centos 7 и выше)

Клиентская часть

Операционная система — Windows 7 и выше, Linux, MacOS.

Браузер (десктоп) — рекомендуемые: Firefox(версия 90 и выше), Chrome(версия от 90 и выше), Edge(версия от 90 и выше), Opera(версия от 70 и выше), Yandex(версия от 20 и выше), Safari(версия от 13 и выше).

6. Неисправности и способы их устранения

Не удается авторизоваться в системе	<ol style="list-style-type: none">1. Проверьте есть ли сетевое подключение2. Проверьте раскладку клавиатуры3. Проверьте клавишу CapsLock4. Проверьте правильность ввода электронной почты и пароля
Не удается переименовать проект или страницы	<ol style="list-style-type: none">1. Проверьте есть ли сетевое подключение2. Обратитесь к администратору системы
Не удается сохранить страницу	<ol style="list-style-type: none">1. Проверьте есть ли сетевое подключение2. Обратитесь к администратору системы
Не удается скачать архив с проектом	<ol style="list-style-type: none">1. Проверьте есть ли сетевое подключение2. Обратитесь к администратору системы

7. Техническая поддержка и консультации по использованию

При возникновении вопросов, связанных с установкой или эксплуатацией ПО можете обратиться через электронную почту: support@tdrmm.ru